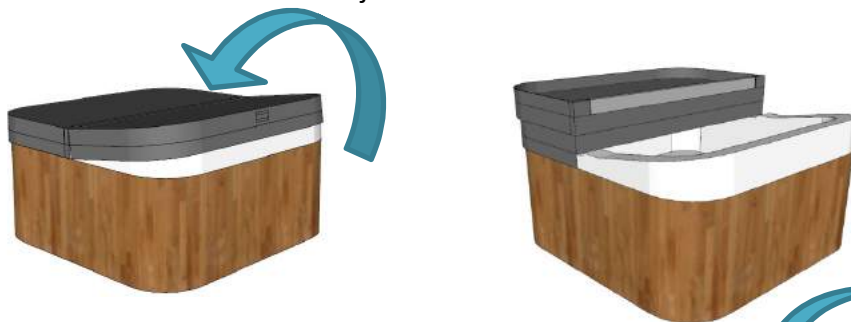
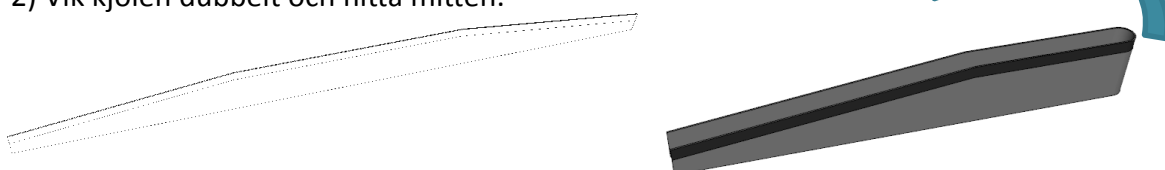


Kjol till lock för Apex och Element Curve

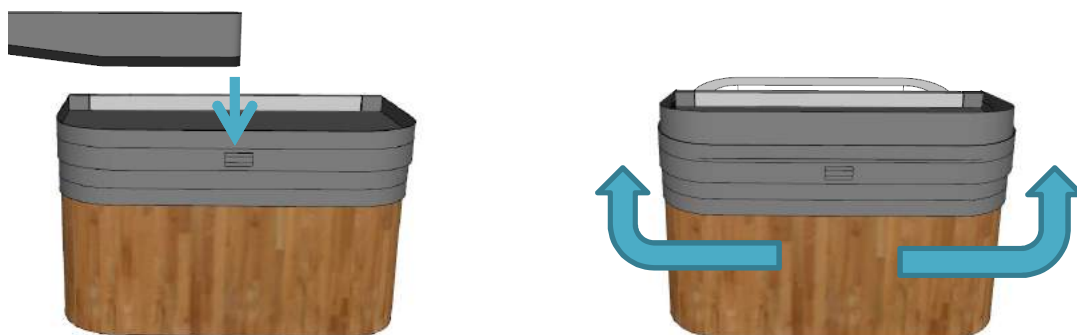
1) Placera locket på spabadet, se till att delen med kardborrband är på sidan med curve. Vik upp den sida av locket som ska få kjolen.



2) Vik kjolen dubbelt och hitta mitten.



3) Använd handtaget på locket som guide för att finna mitten. Fäst mitten av kjolen på mitten av locket, tryck ihop kardborrbanden och fortsätt kring hela lock halvan.



4) Nu kan du stänga locket och finjustera vid behov så att kjolen är centrerad på locket. Pass biten i lockets skarv ska sitta mitt för eller över den punkt där curvedelen startar, så att inget av akrylen syns.

